Отчет
по итогам сдачи ОГЭ в 2018 у.г.

На основании приказа Управления образования окружной администрации города Якутска №01-10/655 от 13.10.2016 «Об утверждении пунктов проведения экзаменов государственной итоговой аттестации по образовательным программам основного общего образования на территории городского округа «город Якутск» в 2018 году» на базе ППЭ 711 МОБУ СОШ №17 были проведены экзамены:

1. 25 мая по английскому языку (устная и письменная форма);
2. 29 мая по русскому языку;
3. 2 июня физика и информатика;
4. 31 июня информатика;
5. 21 июня математика резерв;
6. 28 июня резерв история, обществознание, физика.

В 2017-2018 учебном году в 9 классах на начало года 158 учащихся, на конец года 155 учащийся, 154 были допущены к экзаменам за курс основной школы, не допущен Горохов М. Трое учащихся сдавали экзамены в формате ОВЗ: Дьяконов Эрик 9а, Марков Максим 9б, Владимирова Анастасия 9в. Константинов Сергей основные предметы в формате ГВЭ, выборные в формате ОВЗ. Один ученик сдал досрочно экзамены Уйгуров Айтала 9г.

ОГЭ по математике

Всего учащихся	ОГЭ основной период	ГВЭ основной период	Успеваемость	Качество
154	153	1	(97,4%)	58,44%

класс	учитель	ОГЭ	ГВЭ	«2»	«3»	«4»	«5»	Средний балл	Успеваемость	Качество
9а	Макарова Н.Е.	35	0	0	18	15	2	3,54	100%	48,5%
9б ф/м	Чирикова А.В.	34	0	0	2	18	14	4,35	100%	94%
9в	Ильина А.А.	33	0	3	16	13	1	3,45	90,9%	42,4%
9г ф/м	Алексеева В.В.	35	1	1	17	15	3	3,56	97,2%	50%
9д	Жерготова М.Д.	16	0	0	6	9	0	3,375	100%	56,25%
итого		153	1	4	59	70	20	3,67	**97,4%**	**58,44%**

Количество учащихся принимающих участие в ОГЭ в 2018 году увеличилось с 112 до 155 учащихся, на 43 человека. По сравнению с показателями 2017 года успеваемость по математике понизилось с 99,1% до 97,4% на 1,7% (на период июня месяца). Качество понизилось с 61,6% до 58,44% на 3,16%. По показателям успеваемости и качества по математике 9б подтвердил физико-математический профиль. Наивысший показатель **качества** Чирикова А.В.- **94%.** 9г класс не выполнил норматив по показателям качества. Максимальное количество баллов набрал Шелест Сергей (29 баллов из 38).

Минимальный порог с первого раза не набрали 11 человек в 9в (Ильина А.А.) – 7 человек, 9г (Алексеева В.В.) – 4 человека. Пересдали 7 учащихся в резервный день. На осенний период остались по трем не сданным экзаменам 9в:

1. Шарин Альберт (математика, обществознание, биология);
2. Прокопьева Полина (математика, информатика, обществознание);
3. Стручков А;

9г - Барашков А.

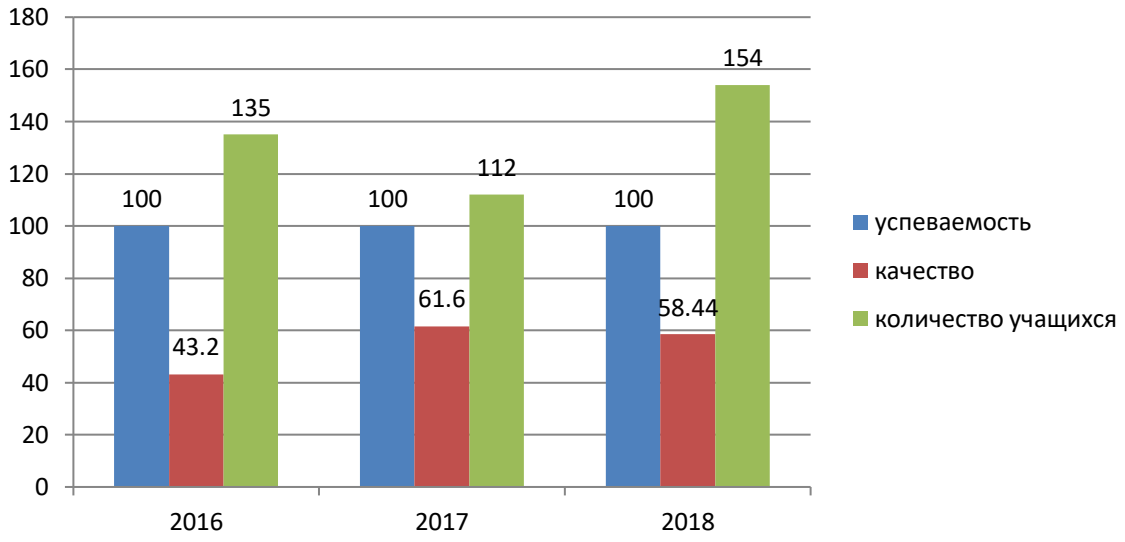

год	успеваемость	качество	количество учащихся	средний балл
2016	100(97,16) 4уч	43,2	135	3,46
2017	100(99,1) 1уч	61,6	112	3,7
2018	(97,4) 4уч	58,44	154	3,67

ОГЭ по русскому языку

Всего учащихся	ОГЭ основной период	ГВЭ основной период	Успеваемость	Качество
154	153	1	100%	80,5%

класс	учитель	ОГЭ	ГВЭ	«2»	«3»	«4»	«5»	Средний балл	Успеваемость	Качество
9а	Бурнашева Л.Ю.	35	0	0	9	21	5	3,88	100	74,3
9б ф/м	Гарцунова Т.Д.	34	0	0	4	18	12	4,2	100	88
9в	Гарцунова Т.Д.	33	0	0	11	16	6	3,8	100	66,7
9г ф/м	Коротова Н.А.	16	1	0	0	7	10	4,59	100	100
9г ф/м	Сивцева А.В.	19	0	0	0	10	9	4,47	100	100
9д	Андреева Е.В.	10	0	0	5	4	1	3,6	100	50
	Дягилева Т.Ю.	6	0	0	1	3	2	4,16	100	83,3
итого		153	1	0	30	79	45	**4,1**	**100%**	**80,5%**

По сравнению с показателями 2017 года успеваемость стабильная 100%. Качество снизилось с 83,9% до 80,5% на 3,4%, в пределах нормы. Ежегодно показатели качества по русскому языку выше 80%. Хотелось отметить Сивцеву А.В. и Коротову Н.А. успеваемость и **качество – 100%.** Все оценки подтвердились и улучшились по сравнению с пробными экзаменами (ДКР). Наибольший балл набрала ученица 9д класса Пинигина Анжелика 39 из 39.(учитель Дягилева Т.Ю.).

По русскому языку наблюдается не значительный спад качества. Но вместе с тем, показатели качества выше РФ и РС(Я) уже на протяжении трех лет. В пределах 80%.

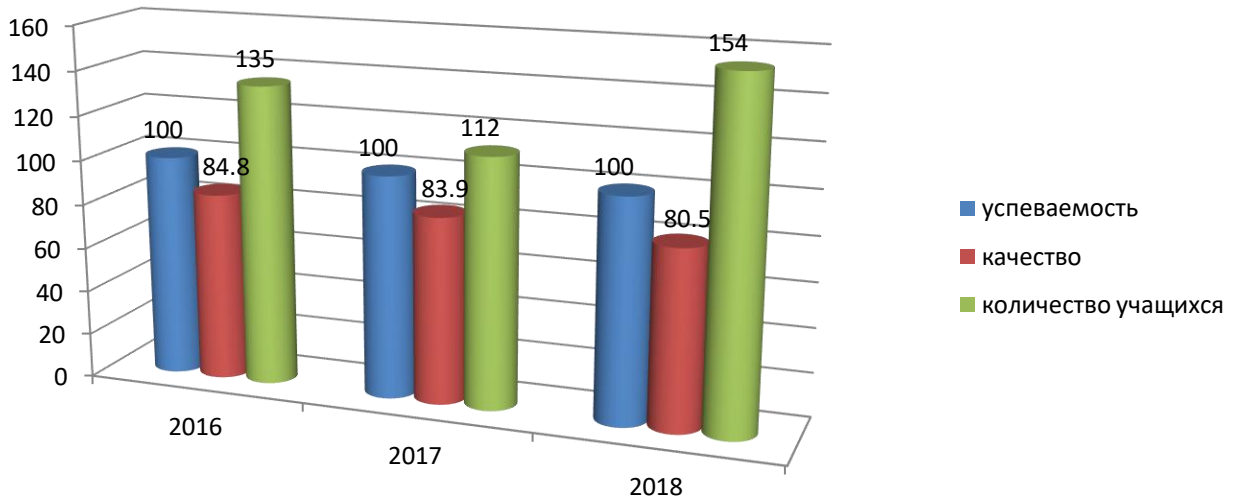

год	успеваемость	качество	количество учащихся	средний балл
2016	100	84,8	135	4,2
2017	100	83,9	112	4,25
2018	100	80,5	154	4,1

ОГЭ выборные экзамены.
ОГЭ физика.

Всего учащихся	ОГЭ основной период	ОГЭ досрочный период	Успеваемость	Качество
46	46	0	100%	60,9%

класс	учитель	ОГЭ	«2»	«3»	«4»	«5»	Средний балл	Успеваемость	Качество
9а	Ринчинова Н.Ч.	7	0	4	3	0	3,4	100%	42,85%
9б ф/м	Ринчинова Н.Ч.	22	0	9	10	3	3,7	100%	60%
9в	Слепцова С.И.	6	0	1	5	0	3,8	100%	83%
9г ф/м	Ильина А.В.	9	0	2	7	0	3,78	100%	77,8%
9д	Ринчинова Н.Ч.	2	0	2	0	0	3	100%	0%
	итого	**46**	0	18	25	3	**3,67**	**100%**	**60,9%**

Количество учащихся принимающих участие в ОГЭ в 2018 году увеличилось с 34 до 46 человек. По сравнению с показателями 2017 года успеваемость стабильна 100%.

Качество повысилось с 58,8% до 60,9% на 2,1%. В 9б класс с углубленным изучением физики из 34 учащихся сдавали 22 ученика физику. В 2017 году в 9а классе сдавали 10 человек. Качество в физмат классе с русским языком обучения выросло на 9%. В физико-математическом классе с якутским языком обучения количество учащихся упало с 16 до 9 человек на 7 человек меньше. Качество повысилось с 75% до 77,8 на 2,8%. За три года показатель качества по физики в положительной динамике.

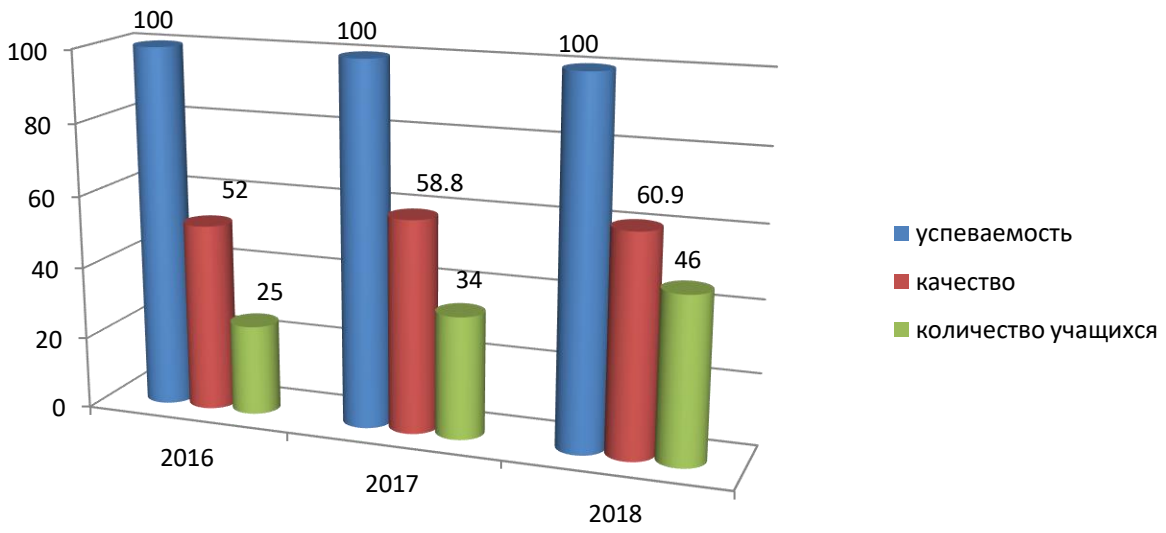

год	успеваемость	качество	количество учащихся	средний балл
2016	100	52	25	3,6
2017	100	58,8	34	3,6
2018	100	60,9	46	3,67

ОГЭ информатика.

Всего учащихся	ОГЭ основной период	ОГЭ досрочный период	Успеваемость	Качество
52	52	0	(97,6%)	67,3%

класс	учитель	ОГЭ	«2»	«3»	«4»	«5»	Средний балл	Успеваемость	Качество
9а	Ермолаев А.Г.	4	0	1	3	0	3,75	100%	75%
	Захаров А.А.	6	0	1	5	0	3,83	100%	83,3%
9б ф/м	Захаров А.А.	8	0	2	4	2	4	100%	75%
	Ринчинова Н.Ч.	7	0	0	4	3	4,4	100%	100%
9в	Захаров А.А.	3	1	1	1	0	3	66,7%	33,3%
	Ермолаев А.Г.	6	0	4	2	0	3,3	100%	33,3%
9г ф/м	Захаров А.А.	6	0	1	5	0	3,8	100%	83,3%
	Ермолаев А.Г.	5	0	2	3	0	3,6	100%	60%
9д	Захаров А.А.	3	0	1	2	0	3,67	100%	66,7%
	Ермолаев А.Г.	4	0	3	1	0	3,25	100%	25%
	итого	52	1	16	30	5	**3,5**	**97,6%**	**67,3%**

Количество учащихся принимающих участие в ОГЭ в 2017 году увеличилось на 25 человек. По сравнению с показателями 2017 года успеваемость повысилась на 1,3%. Качество повысилось с 51,85% до 67,3 на 15,45%. Минимальный порог не преодолела Прокопьева Полина.

год	успеваемость	качество	количество учащихся	средний балл
2016	100	88,9	9	4,3
2017	100(96,3) 1уч	51,85	27	3,6
2018	(97,6) 1уч	67,3	52	3,5

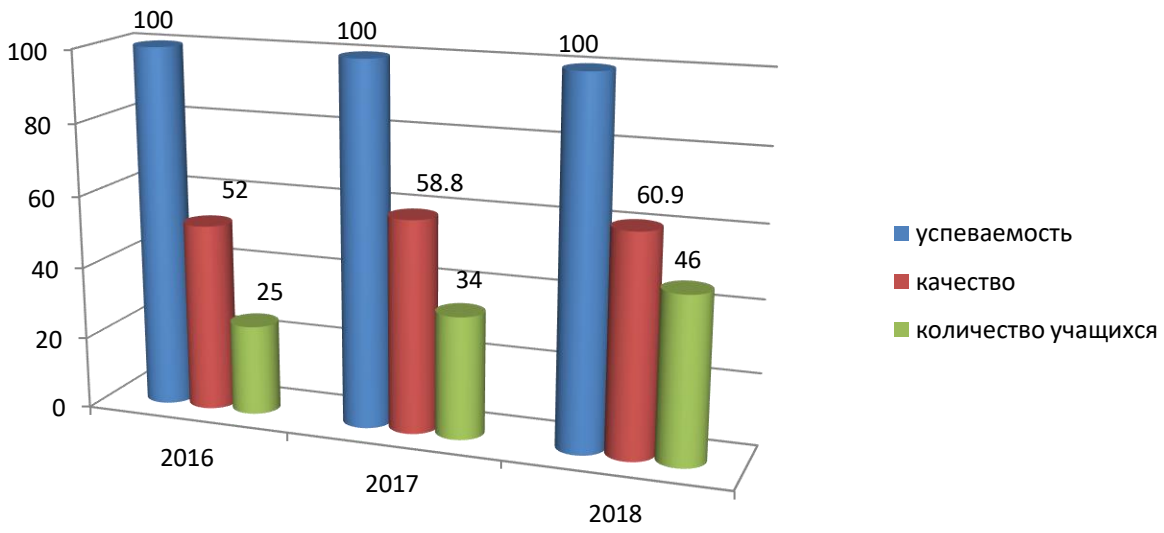

ОГЭ биология.

Всего учащихся	ОГЭ основной период	ОГЭ досрочный период	Успеваемость	Качество
47	47	1	(97,9) 1 уч	17%

класс	учитель	ОГЭ	«2»	«3»	«4»	«5»	Средний балл	Успеваемость	Качество
9а	Мальцева Д.Е.	13	0	12	1	0	3,07	100%	7,7%
9б ф/м	Слепцова Л.В.	5	0	3	2	0	3,4	100%	40%
9в	Мальцева Д.Е.	13	1	9	3	0	3,15	92,3%	23%
9г ф/м	Слепцова Л.В.	12	0	11	1	0	3,08	100%	7,7%
9д	Мальцева Д.Е.	4	0	3	1	0	3,25	100%	25%
		47	1	38	8	0	**3,15**	**97,9%**	**17%**

Количество учащихся принимающих участие в ОГЭ в 2017 году увеличилось с 23 до 47 учащихся на 24 учащихся больше. По сравнению с показателями 2017 года успеваемость снизилась со 100% до 97,9% на 2,1%. Качество понизилось с 39% до 17% на 21%.

год	успеваемость	качество	количество учащихся	средний балл
2016	88,37 (5уч)	27,9	43	3,16
2017	100	39	23	3,47
2018	(97,9) 1уч	17	47	3,15

ОГЭ химия.

Всего учащихся	ОГЭ основной период	ОГЭ досрочный период	Успеваемость	Качество
25	25	0	(96%) 1уч	44%

класс	учитель	ОГЭ	«2»	«3»	«4»	«5»	Средний балл	Успеваемость	Качество
9а	Муфтафутдинова	6	0	4	1	1	3,5	100%	33,3%

	М.Я.								
9б ф/м	Муфтафутдинова М.Я.	5	0	1	2	2	4,2	100%	80%
9в	Матаннанова А.Н.	5	1	3	0	1	3,2	80%	20%
9г ф/м	Муфтафутдинова М.Я.	7	0	4	2	1	3,57	100%	42,86%
9д	Муфтафутдинова М.Я.	2	0	1	1	0	3,5	100%	50%
	итого	25	1	13	6	5	**3,6**	**96%**	**44%**

Количество учащихся принимающих участие в ОГЭ в 2018 году увеличилось на 11 человек. По сравнению с показателями 2017 года успеваемость понизилась со 100% до 96% на 4%. Качество понизилось с 78,6% до 44 на 24,6%.

год	успеваемость	качество	количество учащихся	средний балл
2016	96,2(1уч)	46,2	26	3,46
2017	100	78,6	14	4
2018	(96) 1уч	44	25	3,6

ОГЭ география.

Всего учащихся	ОГЭ основной период	ОГЭ досрочный период	Успеваемость	Качество
11	11	0	100%	81,8%

класс	учитель	ОГЭ	«2»	«3»	«4»	«5»	Средний балл	Успеваемость	Качество
9а	Новикова З.И.	2	0	1	1	0	3,5	100%	50%
9б ф/м	Новикова З.И.	6	0	0	3	3	4,5	100%	100%
9в	Торговкина Р.А.	1	0	0	0	1	5	100%	100%
9г ф/м	Новикова З.И.	2	0	1	0	1	4	100%	50%
	итого	11	0	2	4	5	**4,7**	**100%**	**81,8%**

Количество учащихся принимающих участие в ОГЭ в 2017 году уменьшилось с 17 до 11 человек. По сравнению с показателями 2017 года успеваемость стабильная 100%. Качество повысилось с 47% до 81,8% на 34,8%.

год	успеваемость	качество	количество учащихся	средний балл
2016	62,96(10уч)	37	27	3,14
2017	100	47	17	3,64
2018	100	81,8	11	4,7

ОГЭ история.

Всего учащихся	ОГЭ основной период	ОГЭ досрочный период	Успеваемость	Качество
12	12	0	(91,7) 1уч	25%

класс	учитель	ОГЭ	«2»	«3»	«4»	«5»	Средний балл	Успеваемость	Качество
9а	Попов А.А.	5	0	3	2	0	3,4	100%	40%
9б ф/м	Парфенова П.С.	0	0	0	0	0	0	0	0
9в	Попов А.А.	3	1	2	0	0	2,7	66,7%	0%
9г ф/м	Парфенова П.С.	1	0	0	1	0	4	100%	100%
9д	Попов А.А.	3	0	3	0	0	3	100%	0%
	итого	12	1	8	3	0	**3,2**	**91,7%**	**25%**

Количество учащихся принимающих участие в ОГЭ в 2017 году увеличилось на 3 человека. По сравнению с показателями 2017 года успеваемость повысилась с 77,7% до 91,7% на 14%. Качество понизилось с 33,3% до 25% на 8,3%.

год	успеваемость	качество	количество учащихся	средний балл
2016	50 (9уч)	22,2	18	2,6
2017	100 (77,7) 2уч	33,2	9	3,2
2018	(91,7) (1)	25	12	3,2

ОГЭ литература.

Всего учащихся	ОГЭ основной период	ОГЭ досрочный период	Успеваемость	Качество
14	14	0	100%	85,7%

класс	учитель	ОГЭ	«2»	«3»	«4»	«5»	Средний балл	Успеваемость	Качество
9а	Бурнашева Л.Ю.	3	0	0	1	2	4,67	100%	100%
9б ф/м	Гарцунова Т.Д.	1	0	0	1	0	4	100%	100%
9в	Гарцунова Т.Д.	4	0	1	2	1	4	100%	75%
9г ф/м	Сивцева А.В.	6	0	1	3	2	4,16	100%	83,3%
9д	Андреева Е.В.	0	0	0	0	0	0	0	0
		14	0	2	7	5	**4,21**	**100%**	**85,7%**

Количество учащихся принимающих участие в ОГЭ в 2017 году увеличилось на 6 учащихся. По сравнению с показателями 2017 года успеваемость стабильная 100%. Качество повысилось с 50% до 85,7% на 35,7%.

год	успеваемость	качество	количество учащихся	средний балл
2016	100	60	5	4,4
2017	100	50	8	3,87
2018	100	85,7	14	4,21

ОГЭ обществознание.

Всего учащихся	ОГЭ основной период	ОГЭ досрочный период	Успеваемость	Качество
62	61	1	96,4%	39,3%

класс	учитель	ОГЭ	«2»	«3»	«4»	«5»	Средний балл	Успеваемость	Качество
9а	Попов А.А.	19	1	13	5	0	3,2	94,7%	26,3%
9б ф/м	Парфенова П.С.	6	0	1	4	1	4	100%	83,3%
9в	Попов А.А.	16	2	8	6	0	3,125	87,5%	37,5%
9г ф/м	Парфенова П.С.	10	0	5	4	1	3,1	100%	50%
9д	Попов А.А.	11	0	9	2	0	3,1	100%	18,2%
	итого	62	3	36	21	2	**3,35**	**95,16%**	**37,1%**

Количество учащихся принимающих участие в ОГЭ в 2018 году увеличилось с 56 до 62 на 6 человек. По сравнению с показателями 2017 года успеваемость понизилась с 96,4% до 95,16% на 1,24%. Качество снизилось с 39,3% до 37,1% на 2,2%.

год	успеваемость	качество	количество учащихся	средний балл
2016	93,15(5)	41	73	3,34
2017	100(96,4)2уч	39,3	56	3,3
2018	(95,16) 3уч	37,1	62	3,35

ОГЭ английский язык (письменная и устная форма).

Всего учащихся	ОГЭ основной период	ОГЭ досрочный период	Успеваемость	Качество
35	35	0	100%	85,7%

класс	учитель	ОГЭ	«2»	«3»	«4»	«5»	Средний балл	Успеваемость	Качество
9а	Макарова Т.С.	2	0	0	2	0	4	100%	100%
9а	Яковлева В.В.	3	0	0	1	2	4,7	100%	100%
9б ф/м	Макарова Т.С.	3	0	0	0	3	5	100%	100%
9б ф/м	Беляева И.К.	5	0	0	0	5	5	100%	100%
9в	Яковлева В.В.	3	0	1	1	1	4	100%	66,7%
9в	Охлопкова Е.В.	6	0	1	2	3	4,3	100%	83,3%
9г ф/м	Степанова М.Н.	5	0	1	2	2	4,2	100%	80%
9г ф/м	Шагдар А.Н.	6	0	1	1	4	4,5	100%	83,3%
9д	Пшенникова Е.Д.	1	0	0	0	1	5	100%	100%
9д	Павлов М.А.	1	0	1	0	0	3	100%	0%
	итого	35	0	5	9	21	**4,46**	**100%**	**85,7%**

Количество учащихся принимающих участие в ОГЭ в 2018 году увеличилось с 28 до 35 учащегося на 7 учеников. По сравнению с показателями 2017 года успеваемость стабильная 100%. Качество повысилось с 82% до 85,7% на 3,7%.

год	успеваемость	качество	количество учащихся	средний балл
2016	97,6 (1)	64,28	42	3,8
2017	100	82	28	4,2
2018	100	85,7	35	4,46

ОРЭ якутский язык.

Всего учащихся	ОГЭ основной период	ОГЭ досрочный период	Успеваемость	Качество
3	3	0	100%	66,7%

класс	учитель	ОГЭ	«2»	«3»	«4»	«5»	Средний балл	Успеваемость	Качество
9г	Попова М.М.	3	0	1	0	2	4,3	100%	66,7%;

По сравнению с показателями 2017 года успеваемость стабильная 100%. Качество повысилось с 33,3% до 66,7% на 33,4%. Вернулось к показателям 2016 года. Повысился средний балл.

год	успеваемость	качество	количество учащихся	средний балл
2016	100	66,7	3	3,5
2017	100	33,3	3	3,3
2018	100	66,7	3	4,3

Статистические показатели сдачи ОГЭ по учителям.

Предмет	ФИО учителя	Данные об учителях							
		КК (высшая, первая, вторая)	Стаж работы (лет)	Количество обучающихся		% выполнения работы обучающимися		% качества выполнения работы	
				Форма ОГЭ (количество обучающ.)	Форма ГВЭ (количество обучающ.)	форма ОГЭ	форма ГВЭ	форма ОГЭ	форма ГВЭ
русский язык	Бурнашева Л.Ю.	первая	20	35	0	100	0	74,3	0
русский язык	**Гарцунова Т.Д.**	**первая**	**12**	**67**	**0**	**100**	**0**	**77,6**	**0**
русский язык	Коротова Н.А.	высшая	21	15	1	100	100	100	100
русский язык	Сивцева А.В.	высшая	30	19	0	100	0	100	0
русский язык	Андреева Е.В.	базовая	5	10	0	100	0	50	0
русский язык	Дягилева Т.Ю.	высшая	26	6	0	100	0	83,3	0
математика	Макарова Н.Е.	высшая	34	35	0	100	0	48,5	0
математика	Чирикова А.В.	высшая	30	34	0	100	0	94	0
математика	Ильина А.А.	высшая	12	33	0	**90,9**	0	42,4	0
математика	Алексеева В.В.	высшая	40	35	1	**97**	100	48,6	100
математика	Жерготова М.Д.	СЗД	5	16	0	100	0	56,3	0
физика	**Ринчинова Н.Ч.**	**высшая**	**20**	**31**	**0**	**100**	**0**	**51,6**	**0**
физика	Слепцова С.И.	высшая	42	6	0	100	0	83	0
физика	Ильина А.В.	высшая	40	9	0	100	0	77,8	0
информатика	Ринчинова Н.Ч.	высшая	20	7	0	100	0	100	0
информатика	Захаров А.А.	СЗД	4	26	0	**95,7**	0	73	0
информатика	Ермолаев А.Г.	первая	17	15	0	100	0	40	0
биология	Мальцева Д.Е.	СЗД	4	30	0	**96,7**	0	**16,7**	0
биология	Слепцова Л.В.	высшая	39	17	0	100	0	**17,6**	0
химия	**Муфтафутдинова М.Я.**	**первая**	**21**	**20**	**0**	**100**	**0**	**50**	**0**

химия	Матаннанова А.Н.	высшая	30	5	0	**80**	0	**20**	0
география	Новикова З.И.	первая	13	10	0	100	0	80	0
география	Торговкина Р.В.	высшая	24	1	0	100	0	100	0
история	Попов А.А.	сзд	10	11	0	**90,9**	0	**18,2**	0
история	Парфенова П.С.	высшая	43	1	0	100	0	100	0
литература	Бурнашева Л.Ю.	первая	20	3	0	100	0	100	0
литература	Гарцунова Т.Д.	первая	12	4	0	100	0	80	0
литература	Сивцева А.В.	высшая	30	6	0	100	0	83,3	0
обществознание	Попов А.А.	сзд	10	46	0	**93,5**	0	**28,3**	0
обществознание	Парфенова П.С.	высшая	43	16	0	100	0	62,5	0
анг. язык	Макарова Т.С.	первая	13	5	0	100	0	100	0
анг. язык	Беляева И.К.	первая	19	5	0	100	0	100	0
анг. язык	Шагдар А.Н.	высшая	20	6	0	100	0	83,3	0
анг. язык	Охлопкова Е.В.	первая	9	6	0	100	0	83,3	0
анг. язык	Яковлева В.В.	сзд	5	6	0	100	0	83,3	0
анг. язык	Пшенникова Е.Д.	высшая	42	1	0	100	0	100	0
анг. язык	Павлов М.А.	первая	5	1	0	100	0	0	0
родной язык	Попова М.М.	высшая	38	3	0	100	0	66,7	0

Сравнительный анализ статистических показателей сдачи ОГЭ по учителям за 2016, 2017, 2018 уч.год.

предмет	ФИО учителя	КК (высшая, первая, вторая)	Количество обучающихся						% выполнения работы обучающимися						% качества выполнения работы					
			Форма ОГЭ			Форма ГВЭ			форма ОГЭ			форма ГВЭ			форма ОГЭ			форма ГВЭ		
			2016	2017	2018	2016	2017	2018	2016	2017	2018	2016	2017	2018	2016	2017	2018	2016	2017	2018
математика	Ильина А.А.	первая	30	-	33	2	-	-	96,7	-	90,9	100	-	-	40	-	42,4	50	-	-
математика	Алексеева В.В.	высшая	54	-	36	3	-	1	96,3	-	97	100	-	100	34,6	-	48,6	66,7	-	100
математика	Макарова Л.Г.	высшая	29	30	-	1	-	-	96,6	100		100	-		37,9	80		-	-	-
математика	Чирикова А.В.	высшая	22	29	34	-	1	-	100	**96,4** 100	100	-	100	-	90,9	37,9	94	-	0	-
математика	Левченко С.В.	высшая	-	30	-	-	-	-	-	100		-	-		-	83,3		-	-	-
математика	Макарова Н.Е	высшая	-	23	35	-	-	-	-	100	100	-	-	-	-	39	48,5	-	-	-
математика	Жерготова М.Д.	сзд	-	-	16	-	-	-	-	-	100	-	-	-	-	-	56,3	-	-	-
русский язык	Сивцева А.В.	высшая	-	44	19	-	1	-	-	100	100	-	100	-	-	79,5	100	-	0	-
русский язык	Дягилева Т.Ю.	высшая	30	14	6	2	-	-	100	100	100	100	-	-	86,6	100	83,3	-	-	-
русский язык	Коротова Н.А.	первая	38	23	15	-	-	1	100	100	100	-	-	100	94,7	82,6	100	-	-	100
русский язык	Кусатова М.И.	высшая	29	30	-	1	-	-	100	100	-	100	-		93	93,3		-	-	-
русский язык	Гарцунова Т.Д.	вторая	14	14	67	2	-	-	100	100	100	100	-	100	71,4	100		-	-	-
русский язык	Егорова И.В.	высшая	24	-	-	1	-	-	100	-	-	100	-	-	95,8	-	77,6	-	-	-
русский язык	Бурнашева Л.Ю.	первая	-	-	35	-	-	-	-	-	100	-	-	-	-	-	74,3	-	-	-
русский язык	Андреева Е.В.	СЗД	-	-	10	-	-	-	-	-	100	-	-	-	-	-	50	-	-	-
физика	Ильина А.В.	высшая	8	28	9	-	-	-	100	100	100	-	-		50	64,3	77,8	-	-	-
физика	Слепцова С.И.	высшая	10	3	6	-	-	-	100	100	100	-	-		60	33,3	83	-	-	-
физика	Ринчинова Н.Ч.	высшая	7	3	31	-	-	-	100	100	100	-	-	-	42,8	33,3	51,6	-	-	-
химия	Муфтафутдинова М.Я.	первая	25	12	20	-	-	-	96	100	100	-	-	-	56	83,3	50	-	-	-
химия	Матаннанова А.Н.	высшая	-	2	5	-	-	-	-	100	80	-	-	-	-	50	20	-	-	-
биология	Слепцова Л.В.	высшая	23	18	17	-	-	-	82,6	100	100	-	-	-	17,4	44,4	17,6	-	-	-
биология	Мальцева Д.Е.	сзд	-	5	30	-	-	-	-	100	96,7	-	-	-	-	40	16,7	-	-	-
история	Николаева К.П.	вторая	4	-	-	-	-	-	50	-		-	-	-	25	-		-	-	-
история	Парфенова П.С.	высшая	3	5	1	-	-	-	0	100	100	-	-	-	0	40	100	-	-	-
история	Павлова А.А.	первая	3	-	-	-	-	-	66,7	-	-	-	-	-	33,3	-	-	-	-	-
история	Попов А.А.	вторая	8	4	10	-	-	-	62,5	**75** 100	90,9	-	-		0	25	18,2	-	-	-
обществознание	Парфенова П.С.	высшая	16	22	16	-	-	-	100	100	100	-	-	-	18,8	45	62,5	-	-	-

обществознание	Павлова А.А.	первая	14	17	-	-	-	-	78,6	**94** 100		-	-	-	57	**23,5**		-	-	-
обществознание	Попов А.А.	вторая	29	17	46	-	-	-	100	**94** 100	93,5	-	-	-	44,8	35	28,3	-	-	-
обществознание	Николаева К.П.	вторая	14	-	-	-	-	-	85,7	-	-	-	-	-	42,85	-	-	-	-	-
география	Новикова З.И.	первая	11	2	13	-	-	-	81,8	100	100	-	-	-	36,36	100	80	-	-	-
география	Торговкина Р.В.	высшая	-	15	1	-	-	-	-	100	100	-	-	-	-	40	100	-	-	-
английский язык	Беляева И.К.	первая	10	-	5	-	-	-	100	-	100	-	-	-	80	-	100	-	-	-
английский язык	Макарова Т.С.	первая	5	9	5	-	-	-	100	100	100	-	-	-	60	88,9	100	-	-	-
английский язык	Шагдар А.Н.	первая	14	-	6	-	-	-	92,8	-	100	-	-	-	57	-	83,3	-	-	-
английский язык	Степанова М.Н	вторая	3	5		-	-	-	100	100	100	-	-	-	66,7	100		-	-	-
английский язык	Пшенникова Е.Д.	высшая	2	9	1	-	-	-	100	100	100	-	-	-	100	77,8	100	-	-	-
английский язык	Яковлева В.В.	вторая	3	-	6	-	-	-	100	-	100	-	-	-	33,3	-	83,3	-	-	-
английский язык	Павлов М.А	сзд	-	2	1	-	-	-	-	100	100	-	-	-	-	50	0	-	-	-
английский язык	Охлопкова Е.В.	первая	-	-	6	-	-	-	-	-	100	-	-	-	-	-	83,3	-	-	-
литература	Бурнашева Л.Ю.	первая	-	-	3	-	-	-	-	-	100	-	-	-	-	-	100	-	-	-
литература	Дягилева Т.Ю.	высшая	1	-	-	-	-	-	100	-	-	-	-	-	100	-	-	-	-	-
литература	Кусатова М.И.	высшая	2	2	-	-	-	-	100	100	-	-	-	-	100	50	-	-	-	-
литература	Егорова И.В.	высшая	2	-	-	-	-	-	100	-	-	-	-	-	50	-	-	-	-	-
литература	Сивцева А.В.	высшая	-	6	6	-	-	-	-	100	100	-	-	-	-	50	83,3	-	-	-
литература	Гарцунова Т.Д.	первая	-	-	4	-	-	-	-	-	100	-	-	-	-	-	80	-	-	-
информатика	Захаров А.А	сзд	5	13	26	-	-	-	100	100	95,7	-	-	-	100	76,9	73	-	-	-
информатика	Ермолаев А.Г	первая	3	3	15	-	-	-	100	100	100	-	-		66,7	100	40	-	-	-
информатика	Никитин Т.Г.	сзд	-	10	-	-	-	-	-	**90 100**	-	-	-	-	-	30	-	-	-	-
информатика	Эверстова Т.П.	сзд	-	1	-	-	-	-	-	100	-	-	-	-	-	0	-	-	-	-
информатика	Ринчинова Н.Ч.	высшая	-	-	7	-	-	-	-	-	100	-	-	-	-	-	100	-	-	-
родной язык	Попова М.М.	высшая	1	3	3	-	-	-	100	100	100	-	-	-	0	33,3	66,7	-	-	-
родной язык	Тарабукина И.Е.	высшая	2	-	-	-	-	-	100	-	-	-	-	-	100	-	-	-	-	-

Выводы:

В 2018 году при сдаче ОГЭ количество учащихся по выборным предметам увеличилось по физике, биологии, химии, истории, литературе, обществознанию, английскому языку, информатике. В основном это связанно с увеличением количества учащихся в 9 классах. Наибольшее количество учащихся выбрали предметы: обществознание (62), информатика (52), биология (47), физика (46), английский язык (35).

Уменьшилось по географии. Количество учащихся выбравших ОРЭ по якутскому языку осталось на прежнем уровне.

Стабильные показатели успеваемости 100% на протяжении трех лет с 2016-2018 у.гг., все учащиеся преодолевают минимальный порог по предметам: русский язык, физика, литература, якутский язык.

По итогам основного (июньского) периода сдачи экзаменов, не преодолели минимальный порог:

класс	ФИО	предмет	учитель
9а	Семенова Илья Владимирович	обществознание	Попов А.А.
9в	Ключников Артем Сергеевич	химия	Матаннанова А.Н.
9в	Стручков Афанасий Петрович	математика	Ильина А.А.
9в	Петухов Герман Михайлович	история	Попов А.А.
9г	Барашков Айаал Степанович	математика	Алексеева В.В.
9в	Прокопьева Полина Павловна	математика	Ильина А.А.
		информатика	Захаров А.А.
		обществознание	Попов А.А.
9в	Шарин Альберт Валерьевич	математика	Ильина А.А.
		биология	Мальцева Д.Е.
		обществознание	Попов А.А.

Соответственно по предметам: математика (97,4), химия(96), биология(97,9), информатика(97,6), обществознание (95,16), история (91,7) успеваемость низкая.

Шарин Альберт и Прокопьева Полина состояли на учете по успеваемости с начальной школы. Шарин Альберт имеет врожденный дефект речи. (заикание). Трое учащихся 9в класса были направлены на комиссию ПМПК (Шарин, Прокопьева, Стручков). По заключению которых, признана общая педагогическая запущенность и пробелы в знаниях. На повторное прохождение в республиканской ПМПК мать Шарина отказалась. В течение года данные все шесть учащихся на пробных экзаменах именно по этим предметам не набирали минимальный порог.

Самый низкий показатель успеваемости остается по предмету – история (91,7%), обществознание (95,16%) на протяжении трех лет. Но вместе с тем успеваемость по истории повысилась по сравнению с 2017 годом на 14%, по обществознанию понизилась на 1,24%

В 2018 году по истории и обществознанию готовили два учителя Парфенова П.С. и Попов А.А. У Парфеновой П.С. по истории почти не сдают предмет, что говорит о том, что дети не хотят выбирать предмет по разным причинам. По обществознанию у Полины Семеновны качество повысилось на 20,5%.

Самое большое количество учащихся по своему предмету готовил Попов А.А. – 46 учащихся по обществознанию и 11 по истории. По истории, у Афанасия Афанасьевича наблюдается положительная динамика успеваемость за три года, но при этом самое низкое качество 18,2%. По обществознанию та же самая картина.

В 2018 году 100% успеваемости по предметам: русский язык, физика, география, литература, английский язык, якутский язык.

Качество в 2018 году повысилось по:

- физика с 58,8 до 60,9%;
- информатике с 51,85 до 67,3%
- географии с 47 до 81,8%;
- литературе с 50 до 85,7%%
- английскому языку с 82 до 85,7%;

Показатели качества по данным предметам говорят о том, что учителя в течение года систематически, грамотно подготавливали учащихся к сдаче ОГЭ, проводили диагностические пробные контрольные работы, профилактику неуспеваемости по предметам. В 2017-2018 уч.году на контроле в группе риска состояли в первичной группе риска 27 учащихся, во вторичной 14. Всего 41 ученик. Планомерная работа с родителями и учащимися учителей, педагога – психолога, социального педагога, воспитательного отдела и администрации позволило сократить их количество до минимума.

Стоит отметить учителей, показавших наиболее высокие результаты качества:

№	ФИО	предмет	количество учащихся	качество
1	Чирикова А.В.	математика	34	94
2	Гарцунова Т.Д.	русский язык	67	77,6
3	Бурнашева Л.Ю.	русский язык	35	74,6
4	Дягилева Т.Ю.	русский язык	6	83,3
5	Сивцева А.В.	литература	6	83,3
6	Шагдар А.Н.	английский язык	6	83,3
7	Охлопкова Е.В.	английский язык	6	83,3
8	Яковлева В.В.	английский язык	6	83,3
9	Слепцова С.И.	физика	6	83
10	Новикова З.И.	география	10	80
11	Гарцунова Т.Д.	литература	4	80
12	Ильина А.В.	физика	9	77,8
13	Захаров А.А.	информатика	26	73
14	Попова М.М.	Родной язык	3	66,7
15	Жерготова М.Д.	математика	16	56,3
16	Ринчинова Н.Ч.	физика	31	51,6

Качество 100% по своему предмету показали учителя:

№	ФИО	предмет	количество учащихся
1	Коротова Н.А.	русский язык	15
2	Сивцева А.В.	русский язык	19
3	Ринчинова Н.Ч.	информатика	7
4	Макарова Т.С.	английский язык	5
5	Беляева И.К.	английский язык	5
6	Бурнашева Л.Ю.	литература	3
7	Торговкина Р.В.	география	1
8	Пшенникова Е.В.	английский язык	1
9	Парфенова П.С.	история	1

В 2016 году 100% успеваемость была только по пяти предметам: русский язык, физика, информатика, литература, родной язык. В 2017 году 100% успеваемость по семи предметам: русский язык, физика, биология, география, литература, английский язык, родной язык. В 2018 году по шести предметам: русский язык, физика, география, литература, английский язык, родной язык.

В целом, результаты сдачи экзаменов ОГЭ в 2018 стабильные, учитывая, что 9в и 9д классы имели низкий уровень знаний и мотивации с 5 класса. 9б класс физико-математического предпрофиля подтвердил результаты по профильным предметам. (математика – 94%, физика - 60%, информатика – 86,7%). 9г класс по математике – 50%, физике – 77,8%, информатика – 72,7%. Не подтвердилась успеваемость по математике в 9г классе.

В 2017 году на осенний период были оставлены 4 учащихся:

№	ФИО участника ГИА (полностью)	Предмет	учитель
1	Макарова Айыллаана Андреевна	информатика	Никитин Т.Г.
		математика	Чирикова А.В.

		обществознание	Попов А.А.
2	Шараборин Антон Семенович	история	Попов А.А.
3	Киприянова Маргарита Андреевна	обществознание	Попов А.А.
4	Трифонова Туйаара	история	Попов А.А.

По итогам ОГЭ 2018 года на осенний период пересдачи оставлены 7 учащихся:

№	класс	ФИО	предмет	учитель
1	9а	Семенова Илья Владимирович	обществознание	Попов А.А.
2	9в	Ключников Артем Сергеевич	химия	Матаннанова А.Н.
3	9в	Стручков Афанасий Петрович	математика	Ильина А.А.
4	9в	Петухов Герман Михайлович	история	Попов А.А.
5	9г	Барашков Айаал Степанович	математика	Алексеева В.В.
6	9в	Прокопьева Полина Павловна	математика	Ильина А.А.
			информатика	Захаров А.А.
			обществознание	Попов А.А.
7	9в	Шарин Альберт Валерьевич	математика	Ильина А.А.
			биология	Мальцева Д.Е.
			обществознание	Попов А.А.

Аттестат с отличием выдан:

2016	2017	2018
4	7	17
9а Унарова Д 9в Семенова А 9г Бурнашева С 9д Титова А	9а Кузьмина А, Иванова В, Гермогенова О 9г Бакатова У, Назаров С, Наумова Д, Чикидова Д	9б Иванова Д, Неустроева С, Павлова А, Попова А, Попова М, Попова С, Романова С, Шелест С 9в Пестерева А 9г Атласова Н, Бястинова А, Васильева В, Иванова Н, Игнатьева Д, Корякина А, Стрекаловская Н, Федоров А.

Рекомендации:

1. Учителям предметникам провести детальный анализ выполненных работ и наметить план работы по темам на новый учебный год;
2. Систематизировать работу с молодыми учителями наставникам;
3. Каждую четверть проводить мониторинг по осознанному определению выборных предметов;
4. Классным руководителям на родительских собраниях провести просветительскую работу по определению профилей и будущих выборных экзаменов учащихся;
5. Усилить работу с документацией;
6. Учителям – предметника вести систематически по расписанию консультации и дополнительные занятия по своему предмету;
7. Классным руководителям усилить контроль за посещаемостью занятий;
8. Педагогу-психологу вести индивидуальную работу внутрикласса и с группой «риска».

Ответственный за проведение ОГЭ: /Ринчинова Н.Ч./

Приложение 1

Группа риска (первичная)

№	ФИО	класс	Рус. яз	матем	инфор	биолог	истори	геогра	анг. яз	химия	литра	физик	общес	Кол-во предметов
1	Габышев Егор	9а	233	233		333							222	1
2	Дьяконов Вячеслав	9а	23н	234		322							222	2
3	Егорова Нарыйа	9а	223	232		233							222	2
4	Забиров Давид	9а	233	222								223	н23	2
5	Ильтнер Дарья	9а	334	322			н22						323	2
6	Кулаковская Ада	9а	224	223		н33							323	1
7	Кулаковская Элиза	9а	233	222		н22							223	2
8	Мельник Анна	9а	344	222							н33		н33	1
9	**Семенов Илья**	**9а**	**223**	**223**				**232**					**222**	**2**
10	Петрова Виктория	9в	223	222	23н								333	2
11	**Петухов Герман**	**9в**	**232**	**222**		**333**	**н22**							**3**
12	Прокопьев Павел	9в	333	222	н33				23н					1
13	**Прокопьева Полина**	**9в**	**334**	**222**	**232**								**2н2**	**3**
14	Прохоров Венедий	9в	222	223	233								322	2
15	**Стручков Афанасий**	**9в**	**222**	**222**	**233**							**222**		**3**
16	Турахов Спартак	9в	234	232			ннн						н33	2
17	Федоров Нестор	9в	334	222			н22						333	2
18	**Шарин Альберт**	**9в**	**233**	**223**		**н23**							**222**	**2**
19	Барашков Айаал	9г	333	222		333							323	1
20	Давыдова Софья	9г	333	234		233							222	1
21	Константинов Сергей	9г	234	222					н3н				23н	1
22	Пермякова Лада	9г	4н4	233		222				333				1
23	Ядрихинский Максим	9г	н33	222		233							233	1
24	Аргунова Алина	9д	223	323	233								н22	1
25	**Горохов**	**9д**	**н22**	**22н**		**3н2**							**22н**	**4**

	Максим													
26	Дарбасова Мария	9д	333	233		н22							222	2
27	Иванова Саина	9д	333	222		223			2н2					2
	повторно не сдали		2	13		2	4		1			1	10	

Группа риска (вторичная)

№	ФИО	класс	рус. яз	матем	информ	биология	история	географ	анг. яз	химия	лит ра	физика	общество	Кол-во
1	Акимов Максим	9а	333	223				н24					232	1
2	Варламов Илья	9а	233	233	223							333		
3	Владимиров Иван	9а	233	244	Н43				Н33					
4	Герасимов Эдуард	9а	233	343		333				323				
5	Григорьев Данил	9а	233	344	344							233		
6	Шишкин Владислав	9а	233	233	233									
7	Владимирова Анастасия	9в	343	223				334			333			
8	Каратаев Мичил	9в	333	223		323							223	
9	**Ключников Артем**	**9в**	**333**	**342**		**234**				**2н3**				**1**
10	Моисеева Ксения	9в	3н3	32н					333				334	1
11	Соловьева Светлана	9в	533	223		333							н23	
12	Левина Айталина	9г	334	232		333				2н3				1
13	Спиридонов Дьулусхан	9г	233	233	223				223					
14	Петрова Надежда	9д	244	233	223								223	

МОБУ СОШ №17 ГО «город Якутск»

Отчет по итогам сдачи ОГЭ в 2018 году